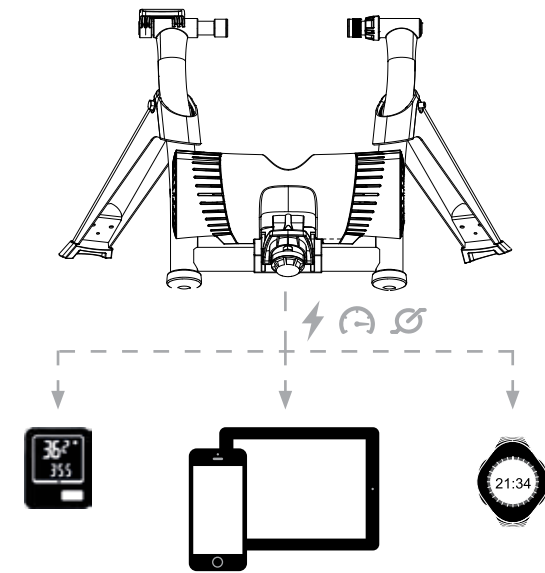


Přečtěte si údaje o výkonu druhého zařízení



Designed and produced
in the Netherlands

Tacx

Druhá zařízení

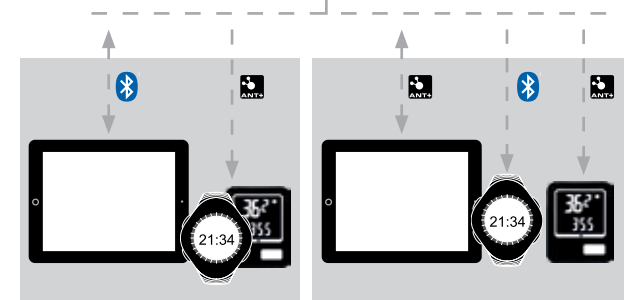
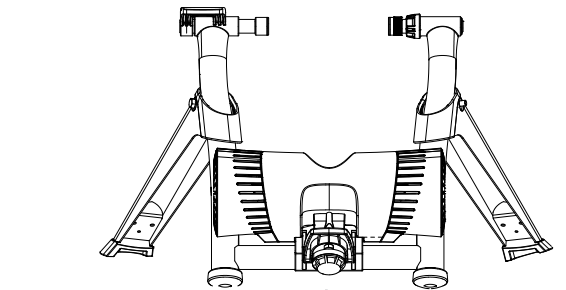
Trenažér lze ovládat telefonem, tabletem nebo stolním počítačem a připojeným druhým zařízením k načítání výkonu, rychlosti a tempa.

Kompatibilita

- ANT+: všechna zařízení
- Bluetooth: Bluetooth 4.0 nebo vyšší



V závislosti na způsobu připojení prvního zařízení závisí, zda bude toto druhé zařízení připojeno přes ANT+ nebo Bluetooth. Přes ANT+ lze připojit libovolný počet zařízení, u nichž chcete načítat data o výkonu. Přes Bluetooth lze připojit pouze jedno zařízení. To znamená následující:



Možnost 1

Je-li první zařízení připojeno přes Bluetooth, můžete další zařízení připojit přes ANT+.

Možnost 2

Je-li první zařízení připojeno přes ANT+, můžete další zařízení připojit přes Bluetooth nebo ANT+.

Aplikace Tacx Utility

Otestujte připojení a stáhněte si nejnovější aktualizace firmwaru.

Kompatibilita

- iPhone4s a novější
- Android 4.3 a novější



Před zahájením práce postupujte takto:
Aplikace Utility pro systém Android:
1. Vypněte všechny aplikace spuštěné na pozadí.
2. Vypněte a znovu zapněte Bluetooth.
3. Spusťte aplikaci Utility.



Nejčastější dotazy

Proč a jak je nutné trenažér kalibrovat?

Je nutné kalibrovat veškeré trenažéry s fyzickým přenosem (tj. pás nebo válec). Trenažér určuje odpor v přenosu: pneumatika na válci nebo napětí v pásu. To je používáno jako referenční bod k přesnému měření a použití potřebného odporu.

Díky kalibraci je zajištěno:

- realistická simulace silnice
- správné měření tempa a výkonu
- bez prokluzů

Zkalibrujte trenažér pomocí aplikace nebo používaného softwaru. Ujistěte se, že zadní pneumatika je nahuštěna na cca 110 psi (7 a 8 bar) a kovový válec trenažéru neobsahuje zbytky pryže.

Postup připojení různých zařízení

Připojte zařízení v aplikaci nebo softwaru. Přejděte k [Devices] (Zařízení), vyhledejte trenažér a připojte jej.



Mobilní telefon komunikuje s trenažérem přes Bluetooth.



Některé tablety jsou vybaveny přijímačem ANT+. Je-li tomu tak, můžete tablet připojit přes ANT+ nebo Bluetooth. Pokud ne, je možné tablet připojit jen přes Bluetooth.



Stolní počítač komunikuje s trenažérem přes ANT+. Chcete-li připojit stolní počítač, je nutná anténa ANT+.

Jiný jazyk?

Rychlá příručka je k dispozici online v 16 jazycích, přejděte na <https://tacx.com/service/manuals> nebo následujte kód QR níže.



EN | NL | DE | FR | ES | IT | CN | JP
NO | DK | SE | FI | PL | CZ | GR | PT



Další jazyky k dispozici online
<http://www.tacx.com/en/service/manuals>

Potřebujete pomoc?

Odpověď případně najdete na našem webu: www.tacx.com/en/service

Nebo kontaktujte náš tým podpory e-mailem nebo na portálu Facebook či Twitter.



@tacxsupport



www.facebook.com/tacxvr



support@tacx.com

Rychlý start

Inteligentní trenažéry



Tacx


Možnosti

Pro interaktivní jízdu na trenažéru Tacx Smart můžete použít aplikace Tacx, ale můžete zvolit také software Zwift, TrainerRoad, Kinomap a Bkool.

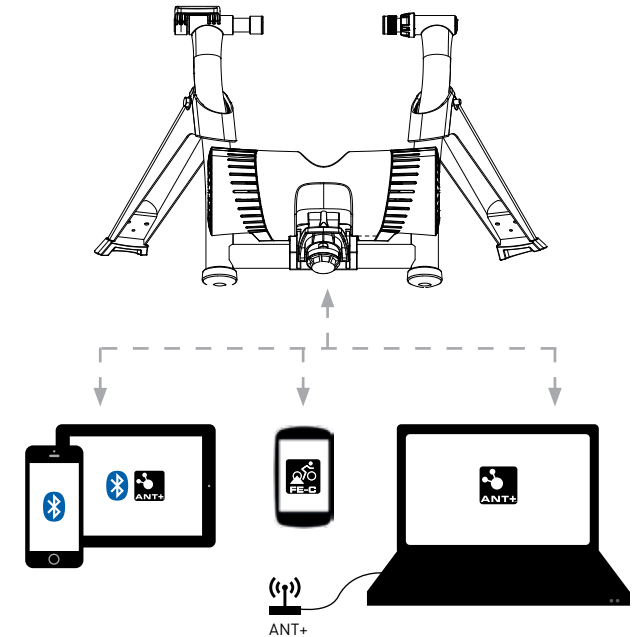
Protože trenažér komunikuje přes ANT+ a Bluetooth, je možné načítat data o výkonu na druhém zařízení a navíc trenažér ovládat pomocí softwaru uvedeného výše.

Připojení k počítači

Chcete-li cvičit pomocí softwaru Tacx Trainer nebo jiného počítačového softwaru, budete potřebovat anténu ANT+, pomocí níž lze komunikovat mezi trenažérem a počítačem.



Ovládání odporu trenažéru



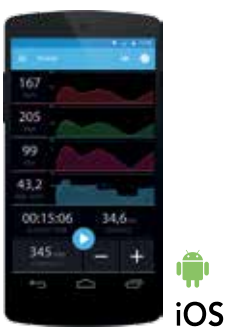
1. Aplikace Tacx

Aplikace Tacx Training (zdarma)
Cvičení podle sklonu, výkonu a srdeční frekvence.

Kompatibilita: *pouze Bluetooth*

Mobilní telefony s integrovaným Bluetooth 4.0:

- iPhone4s a novější
- Android 4.3 a novější



iOS



Aplikace Tacx Cycling (zdarma)
Videa se stávajícím cyklo dráhami* a trasami ve 3D.

Kompatibilita

Tablety s integrovaným ANT+ nebo Bluetooth 4.0:

- iPad 3 a novější (pouze BT)
- Android 4.3 a novější (ANT+ nebo BT)



iOS



Není integrováno ANT+ nebo Bluetooth 4.0?



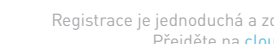
Tablet se systémem Android s konektorem micro USB: použijte klíčenku Tacx ANT+ micro USB (T2090)



iOS
iPad: použijte klíčenku Wahoo ANT+ a adaptér Apple lightning iPad 2 *není* kompatibilní



iOS



Registrace je jednoduchá a zdarma: přes účet Facebook nebo Google+. Přejděte na cloud.tacx.com a vyzkoušejte to!



2. Aplikace třetích stran

Aplikace třetích stran
Různé možnosti cvičení

Kompatibilita

Otevřete aplikace s ANT+ FE-C nebo Bluetooth, např.: TrainerRoad, Kinomap, FulGaz, Sufferfest, Virtual Training, BKool



Na webu Tacx najdete úplný seznam kompatibilního softwaru.

3. Cyklo počítače

Cyklo počítače
Cvičení podle odjetých tras GPS.

Kompatibilita

Zařízení s ANT+ FE-C, např.: Garmin Edge 520 & 1000



Windows



Stáhněte si program Tacx PC Test a zjistíte, zda je váš počítač se systémem Windows vhodný pro software Tacx Trainer 4, Advanced

5. Software pro stolní počítače třetích stran

Software třetích stran
Různé možnosti cvičení

Kompatibilita

Zwift, TrainerRoad, Sufferfest, Cycleops (pouze PC), BKool.



Na webu Tacx najdete úplný seznam kompatibilního softwaru.

*pouze určité části tras, k dispozici ve formě nákupu v aplikaci