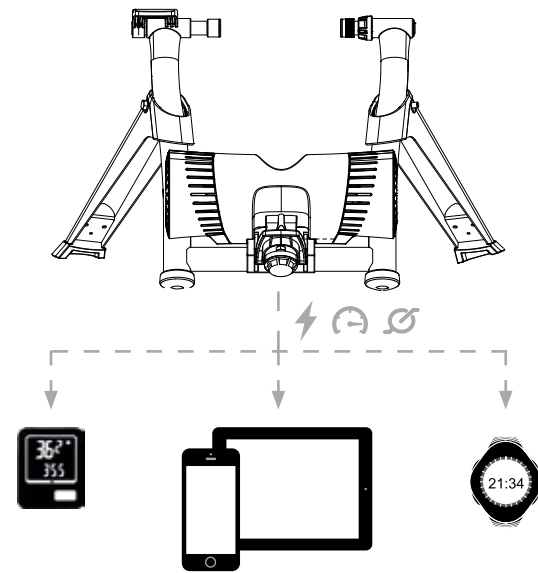


Přečtěte si údaje o výkonu druhého zařízení



Designed and produced
in the Netherlands

Tacx

Druhá zařízení

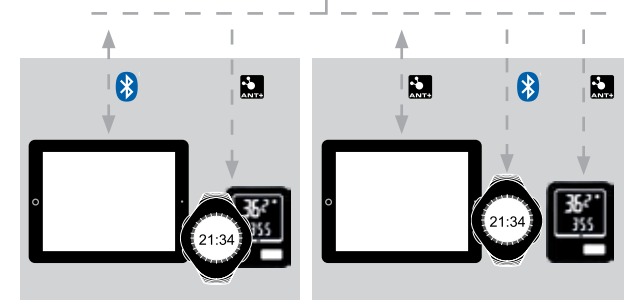
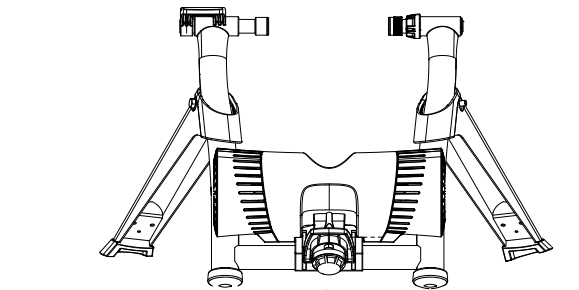
Trenažér lze ovládat telefonem, tabletem nebo stolním počítačem a připojeným druhým zařízením k načítání výkonu, rychlosti a tempa.

Kompatibilita

- ANT+: všechna zařízení
- Bluetooth: Bluetooth 4.0 nebo vyšší



V závislosti na způsobu připojení prvního zařízení závisí, zda bude toto druhé zařízení připojeno přes ANT+ nebo Bluetooth. Přes ANT+ lze připojit libovolný počet zařízení, u nichž chcete načítat data o výkonu. Přes Bluetooth lze připojit pouze jedno zařízení. To znamená následující:



Možnost 1

Je-li první zařízení připojeno přes Bluetooth, můžete další zařízení připojit přes ANT+.

Možnost 2

Je-li první zařízení připojeno přes ANT+, můžete další zařízení připojit přes Bluetooth nebo ANT+.

Aplikace Tacx Utility

Otestujte připojení a stáhněte si nejnovější aktualizace firmwaru.

Kompatibilita

- iPhone4s a novější
- Android 4.3 a novější



Před zahájením práce postupujte takto:
Aplikace Utility pro systém Android:
1. Vypněte všechny aplikace spuštěné na pozadí.
2. Vypněte a znovu zapněte Bluetooth.
3. Spusťte aplikaci Utility.



Nejčastější dotazy

Proč a jak je nutné trenažér kalibrovat?

Je nutné kalibrovat veškeré trenažéry s fyzickým přenosem (tj. pás nebo válec). Trenažér určuje odpor v přenosu: pneumatika na válci nebo napětí v pásu. To je používáno jako referenční bod k přesnému měření a použití potřebného odporu.

Díky kalibraci je zajištěno:

- realistická simulace silnice
- správné měření tempa a výkonu
- bez prokluzů

Zkalibrujte trenažér pomocí aplikace nebo používaného softwaru. Ujistěte se, že zadní pneumatika je nahuštěna na cca 110 psi (7 a 8 bar) a kovový válec trenažéru neobsahuje zbytky pryže.

Postup připojení různých zařízení

Připojte zařízení v aplikaci nebo softwaru. Přejděte k [Devices] (Zařízení), vyhledejte trenažér a připojte jej.



Mobilní telefon komunikuje s trenažérem přes Bluetooth.



Některé tablety jsou vybaveny přijímačem ANT+. Je-li tomu tak, můžete tablet připojit přes ANT+ nebo Bluetooth. Pokud ne, je možné tablet připojit jen přes Bluetooth.



Stolní počítač komunikuje s trenažérem přes ANT+. Chcete-li připojit stolní počítač, je nutná anténa ANT+.

Jiný jazyk?

Rychlá příručka je k dispozici online v 16 jazycích, přejděte na <https://tacx.com/service/manuals> nebo následujte kód QR níže.



EN | NL | DE | FR | ES | IT | CN | JP
NO | DK | SE | FI | PL | CZ | GR | PT



Další jazyky k dispozici online
<http://www.tacx.com/en/service/manuals>

Potřebujete pomoc?

Odpověď případně najdete na našem webu: www.tacx.com/en/service

Nebo kontaktujte náš tým podpory e-mailem nebo na portálu Facebook či Twitter.



@tacxsupport



www.facebook.com/tacxvr



support@tacx.com

Rychlý start

Inteligentní trenažéry



Tacx

Možnosti

Pro interaktivní jízdu na trenažéru Tacx Smart můžete použít aplikace Tacx, ale můžete zvolit také software Zwift, TrainerRoad, Kinomap a Bkool.

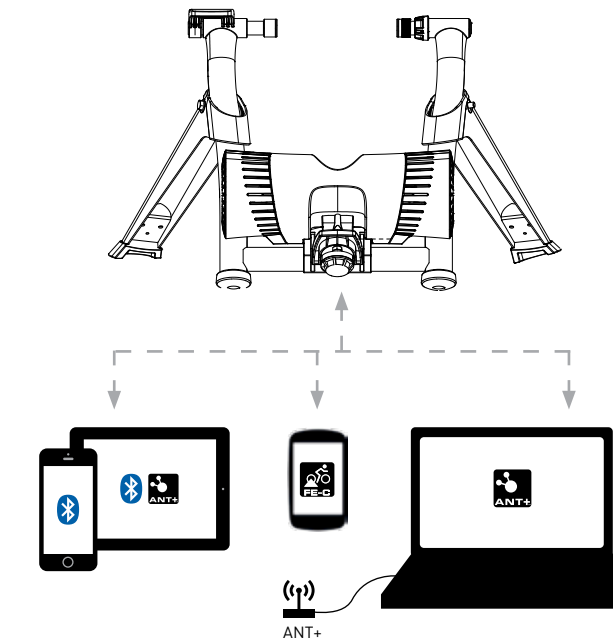
Protože trenažér komunikuje přes ANT+ a Bluetooth, je možné načítat data o výkonu na druhém zařízení a navíc trenažér ovládat pomocí softwaru uvedeného výše.

Připojení k počítači

Chcete-li cvičit pomocí softwaru Tacx Trainer nebo jiného počítačového softwaru, budete potřebovat anténu ANT+, pomocí níž lze komunikovat mezi trenažérem a počítačem.



Ovládání odporu trenažéru



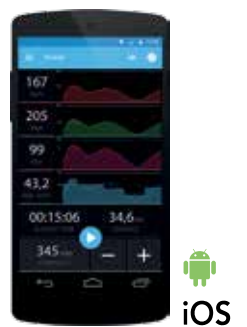
1. Aplikace Tacx

Aplikace Tacx Training (zdarma)
Cvičení podle sklonu, výkonu a srdeční frekvence.

Kompatibilita: *pouze Bluetooth*

Mobilní telefony s integrovaným Bluetooth 4.0:

- iPhone4s a novější
- Android 4.3 a novější



Aplikace Tacx Cycling (zdarma)
Videa se stávajícím cyklo dráhami* a trasami ve 3D.

Kompatibilita

Tablety s integrovaným ANT+ nebo Bluetooth 4.0:

- iPad 3 a novější (pouze BT)
- Android 4.3 a novější (ANT+ nebo BT)



Není integrováno ANT+ nebo Bluetooth 4.0?



Tablet se systémem Android s konektorem micro USB: použijte klíčenku Tacx ANT+ micro USB (T2090)

iOS
iPad: použijte klíčenku Wahoo ANT+ a adaptér Apple lightning iPad 2 *není* kompatibilní



Cloud Tacx
Obě aplikace Tacx jsou připojeny k cloudu. Pomocí cloudu Tacx budete mít odcvičené tréninkové relace a předprogramovaná cvičení k dispozici v kterémkoliv zařízení.



Registrace je jednoduchá a zdarma: přes účet Facebook nebo Google+. Přejděte na cloud.tacx.com a vyzkoušejte to!

2. Aplikace třetích stran

Aplikace třetích stran
Různé možnosti cvičení

Kompatibilita

Otevřete aplikace s ANT+ FE-C nebo Bluetooth, např.: TrainerRoad, Kinomap, FulGaz, Sufferfest, Virtual Training, BKool



Na webu Tacx najdete úplný seznam kompatibilního softwaru.

3. Cyklo počítače

Cyklo počítače
Cvičení podle odjetých tras GPS.

Kompatibilita

Zařízení s ANT+ FE-C, např.: Garmin Edge 520 & 1000



4. Software Tacx Trainer 4 Advanced (PC)

Je potřeba Tacx Upgrade Smart, který je k dispozici online a v prodejnách

Tréninkový software Tacx
Virtuální světy, multiplayer*, videa s cyklo trasami*, trasy 3D.

Kompatibilita *pouze systém Windows*

Windows 7 nebo novější

*nutná licence, k dispozici v e-shopu Tacx



Stáhněte si program Tacx PC Test a zjistíte, zda je váš počítač se systémem Windows vhodný pro software Tacx Trainer 4, Advanced

5. Software pro stolní počítače třetích stran

Je potřeba Anténa ANT+, anténa Tacx, které jsou k dispozici online a v prodejnách

Software třetích stran
Různé možnosti cvičení

Kompatibilita

Zwift, TrainerRoad, Sufferfest, Cycleops (pouze PC), BKool



Na webu Tacx najdete úplný seznam kompatibilního softwaru.