

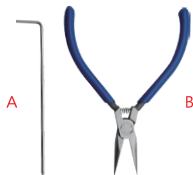
Děkujeme za nákup. Prosím důkladně čtěte návod a postupujte podle něj.

Záruka není platná pokud nejsou dodrženy následující instrukce.


Potřebné nástroje pro montáž

Pro úspěšnou instalaci Vašeho nového OSPW vodítka bude třeba následující:

- A. 2 mm inbus
- B. Zúžené ploché kleště




1 Originální měnič



2 Použijte 2 mm inbus pro vyšroubování čepu měniče (proti směru hodinových ručiček).




3 Pomocí zúžených plochých kleští opatrně vyjměte čep z těla měniče.



3 Rozložený pohled na originální tělo a vodítko měniče.


A: Tělo měniče
B: Těsnění
C: Pružina
D: Šroub
E: Originální vodítko



4 PS. A: Pružina
B: Těsnění



5 Vnější/vizuální část OVERSIZE vodítka má tři západky (1L 2S 3H), které nabízí možnost nastavení tenze pružiny, vyberte pro Vás žádoucí pozici. Západky (U1 U2) jsou vhodné pro starší verzi pružiny.



7 Otočte vodítko a zafixujte volbou vhodné západky pro pružinu- např. 2S)

PS. 1L Nízká tenze
2S Běžná tenze
3H Vysoká tenze



8 Přidržte rukou tělo měniče a OVERSIZE vodítko v žádoucí pozici.



Dodavatel / Importer / Поставщик
KCK Cyklosport-Mode s.r.o., Bartošova 348, 765 02 Otrokovice-Kvitkovice, CZ
www.kckcyklosport.cz, www.force.cz
Země původu Taiwan / Made in Taiwan / Страна происхождения Тайвань



Dodavatel / Importer / Поставщик
KCK Cyklosport-Mode s.r.o., Bartošova 348, 765 02 Otrokovice-Kvitkovice, CZ
www.kckcyklosport.cz, www.force.cz
Země původu Taiwan / Made in Taiwan / Страна происхождения Тайвань



Dodavatel / Importer / Поставщик
KCK Cyklosport-Mode s.r.o., Bartošova 348, 765 02 Otrokovice-Kvitkovice, CZ
www.kckcyklosport.cz, www.force.cz
Země původu Taiwan / Made in Taiwan / Страна происхождения Тайвань



- 9 Použitím 2 mm inbusu dotáhnete šroub
dotáhněte šroub
Věnujte zvýšenou pozornost
citlivému dotažení - NEPŘETAHUJTE!

- 10 Vylepšení je kompletní.

Adaptéry pro montáž na kazety s více zuby

RDHL 22


Posune měnič
o 22 mm od kazety



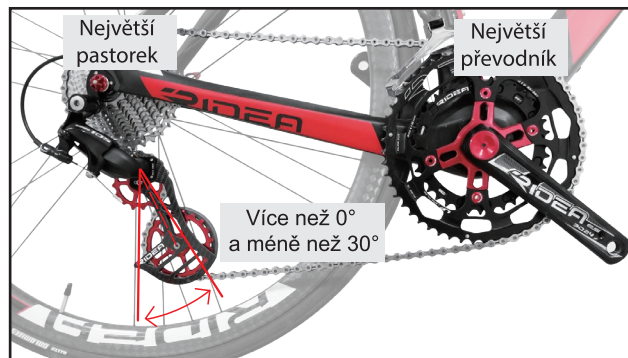

RDHL 20

V závislosti na typu montáže
posune měnič od kazety o:

- 1 20mm
- 2 23mm
- 3 27mm
- 4 31mm



Nejlepší pozice po instalaci



OSPW+

OverSized Pulley Wheel System +

RIDEA
UPGRADE COMPONENT EXPERT

SHIMANO 105 5800 vodítko road OVERSIZE (RD2)

Manuál pro instalaci RD2 C35 a RD2 C60.



Dodavatel / Importer / Поставщик
KCK Cyklosport-Mode s.r.o., Bartošova 348, 765 02 Otrokovice-Kvitkovice, CZ
www.kckcyklosport.cz, www.force.cz
Země původu Taiwan / Made in Taiwan / Страна происхождения Тайвань



Dodavatel / Importer / Поставщик
KCK Cyklosport-Mode s.r.o., Bartošova 348, 765 02 Otrokovice-Kvitkovice, CZ
www.kckcyklosport.cz, www.force.cz
Země původu Taiwan / Made in Taiwan / Страна происхождения Тайвань



Dodavatel / Importer / Поставщик
KCK Cyklosport-Mode s.r.o., Bartošova 348, 765 02 Otrokovice-Kvitkovice, CZ
www.kckcyklosport.cz, www.force.cz
Země původu Taiwan / Made in Taiwan / Страна происхождения Тайвань