

HUSTILKA VELKÁ FORCE AIR TANK BOOSTER 18 BAR - ČERNÁ / FLOOR PUMP FORCE AIR TANK BOOSTER 18 BAR - BLACK

75138

MAXIMÁLNÍ TLAK 260 PSI / 18 BAR
MATERIÁL HLINÍK, VÝŠKA 69 CM
NA VŠECHNY DRUHY VENTILKŮ AV, DV, FV

MAXIMAL PRESSURE 260 PSI / 18 BAR
MATERIAL ALLOY, HEIGHT 69 CM
REVERSIBLE HEAD FOR ALL TYPES
OF VALVES AV, DV, FV

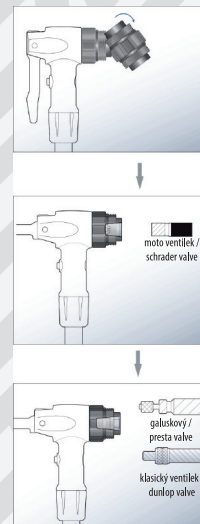
(CZ)

HUSTILKA VELKÁ FORCE AIR TANK BOOSTER 18 BAR - ČERNÁ

Al hliníkové tělo hustilky s kovovou spodní částí s oboustrannou hlavicí na všechny typy ventilků (AV - moto, FV - galuskový, DV - klasický) s manometrem do 18 BAR/260 PSI se zásobníkem pro rychlé huštění TUBELESS pláštů možnost volby huštění zásobníku/pláště pomocí uzávěru výška: 69 cm určeno pro PROFÍ použití

NÁVOD K POUŽITÍ

Sundejte z ventilku čepičku.
Zvolte správný typ ventilku a nasadte hlavicí hustilky na ventilek.
Uzamkněte hlavicí pomocí aretační páčky.
Pomocí malé páčky zvolte typ huštění - přímé/zásobník (tubeless) - viz obrázek



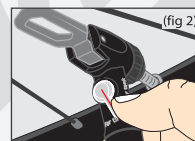
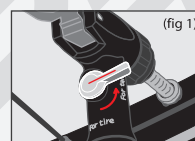
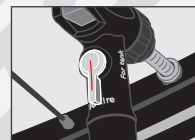
(EN)

FLOOR PUMP FORCE AIR TANK BOOSTER 18 BAR - BLACK

alloy pump with steel base
REVERSIBLE head designed for all valve types (AV - schrader, FV - presta, DV - dunlop)
AIR TANK specially designed for TUBELESS tyre inflation managed by using switchable lever with gauge up to 18 BAR/260 PSI height: 69 cm designed for PROFÍ use

INSTRUCTIONS

Remove the cap from valve.
Fix a pump head on valve using a correct side.
Lock the head by locking lever.
Choose type of inflation by little lever (For Tire / For Tank).
Inflate the tire to required pressure.



PŘÍMÉ HUŠTĚNÍ

- (1) Otočte páčku do pozice "For Tire"
- (2) Nahustěte duši do žádoucí úrovně tlaku

FOR TIRE

- (1) Switch little lever to "For Tire" position
- (2) Inflate the tyre to desired pressure

HUŠTĚNÍ BEZDUŠOVÝCH PLÁŠTŮ

- (1) Otočte páčku do pozice "For Tank" - viz (fig 1)
- (2) Nahustěte zásobník na doporučený tlak 15-18 BAR/220-250 PSI
- (3) Otočením páčky do pozice "For Tire" (fig 2) uvolníte vzduch ze zásobníku
- (4) Nahustěte plášť na žádoucí úroveň tlaku

FOR TUBELESS

- (1) Switch little lever to "For Tank" position - (fig 1)
- (2) Inflate to TANK on pump and recommended inflating to 15-18 BAR/220-250 PSI
- (3) Switch little lever back to "For Tire" then release all air in one-shot to the tubeless tire (fig 2)
- (4) Inflate to desired pressure



Dodavatel / Importer / Поставщик
KCK Cyklosport-Mode s.r.o.
Bartošova 348, 765 02 Otrokovice-Kvítkovice, CZ
www.kckcyklosport.cz, www.force.cz
Země původu Taiwan / Made in Taiwan /
Страна происхождения Тайвань

