



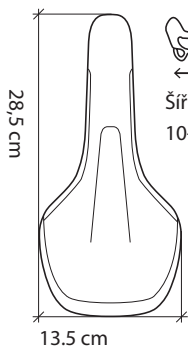
ERGON
BIKE ERGONOMICS

German Innovation



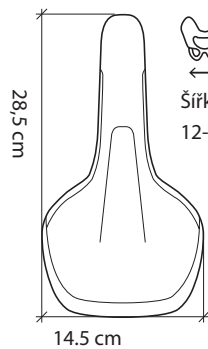
SM3 Sedla pro horská kola Šířka sedla / Šířka sedacích kostí

SM3 Small



Šířka sedacích kostí:
10-13 cm

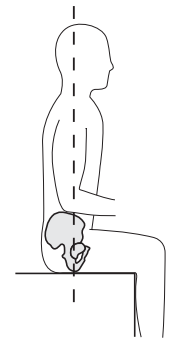
SM3 Large



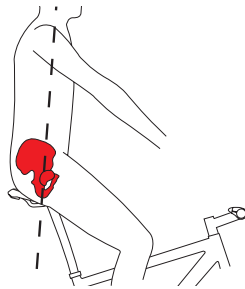
Šířka sedacích kostí:
12-15 cm

Šířka sedací kosti se měří v sedě ve svisle poloze.

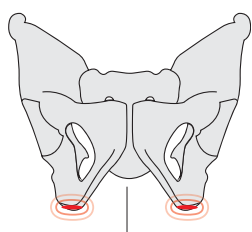
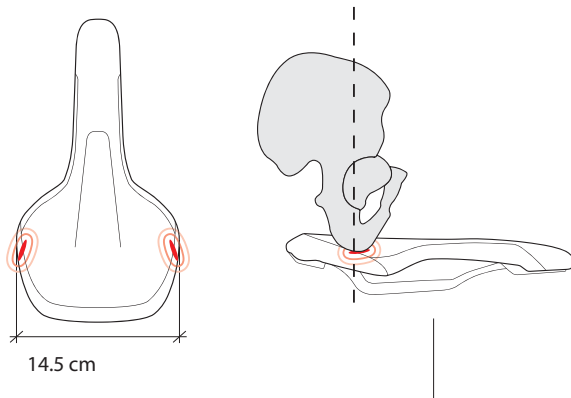
Měření vzájemné vzdálenosti sedacích kostí by mělo probíhat v sedě ve svislé poloze. Naměřené hodnoty jsou větší než reálná šířka sedla, jelikož naklonění pánve a zatížení sedacích kostí je jiné při usednutí na kole – zatěžovaná část sedacích kostí je blíže u sebe.



Pozice sedacích kostí při necyklistickém vzpřímeném posedu.

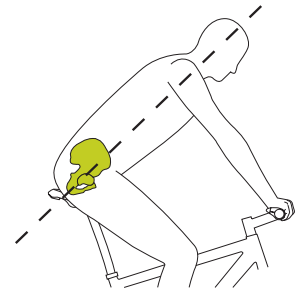


Místa kontaktu se sedlem při vzpřímeném posedu.
Vzdálenost sedacích kostí: 15 cm

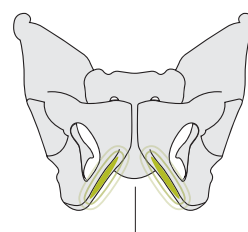
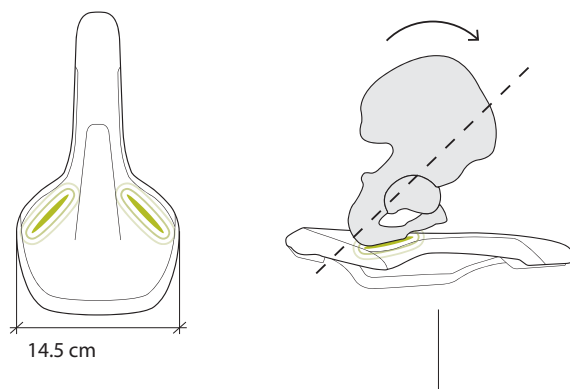


Sedací kosti se při této pozici jen ztěží vlezou na šířku sedla.

Pozice při usednutí na horské kolo



Místa kontaktu se sedlem při typickém MTB posedu.
Vzdálenost sedacích kostí: 15 cm



Tvar sedla přesně odpovídá požadavkům sedacích kostí při typickém MTB posedu.