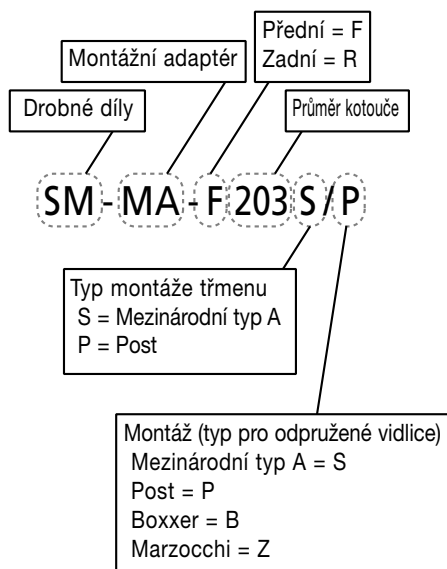


## Použití adaptérů pro montáž kotoučových brzd


### ■ Označení provedení





Montážní adaptér /označení
SM-MA-F203S/S
SM-MA-F203S/B
SM-MA-F203S/P
SM-MA-R203S/S
SM-MA-F160P/S
SM-MA-R160P/S
SM-MA-F170S/P
SM-MA-F203P/S
SM-MA-R203P/S
SM-MA-F203S/Z
SM-MA-F203P/Z
SM-MA-F203P/B
SM-MA-F203P/P
SM-MA-F160P/Z

### ■ Použití adaptérů pro montáž hydraulických kotoučových brzd Shimano



< For front >

Typ	Průměr kotouče	Montáž			
		Mezinárodní typ A	MARZOCCHI 20 mm osa (rychloup. 20 a DH mez.stand.)	typ BOXXER	typ POST
BR-M965	∅ 203	SM-MA-F203S/S	SM-MA-F203S/Z	SM-MA-F203S/B	SM-MA-F203S/P
	∅ 160	přímá montáž			
BR-M966	∅ 203	SM-MA-F203P/S	SM-MA-F203P/Z	SM-MA-F203P/B	SM-MA-F203P/P
	∅ 160	SM-MA-F160P/S	SM-MA-F160P/Z		přímá montáž
BR-M800	∅ 203	SM-MA-F203P/S	SM-MA-F203P/Z	SM-MA-F203P/B	SM-MA-F203P/P
	∅ 160	SM-MA-F160P/S	SM-MA-F160P/Z		přímá montáž
 BR-M765 BR-M601 BR-M585	∅ 203	SM-MA-F203P/S	SM-MA-F203P/Z	SM-MA-F203P/B	SM-MA-F203P/P
	∅ 160	SM-MA-F160P/S	SM-MA-F160P/Z		přímá montáž
BR-M755	∅ 203	SM-MA-F203S/S	SM-MA-F203S/Z	SM-MA-F203S/B	SM-MA-F203S/P
	∅ 160	přímá montáž			
	∅ 170				SM-MA-F170S/P
BR-M555	∅ 203	SM-MA-F203S/S	SM-MA-F203S/Z	SM-MA-F203S/B	
	∅ 160	přímá montáž			
BR-M555-M	∅ 203	SM-MA-F203P/S	SM-MA-F203P/Z	SM-MA-F203P/B	SM-MA-F203P/P
	∅ 160		SM-MA-F160P/Z		přímá montáž
BR-M525	∅ 203	SM-MA-F203P/S	SM-MA-F203P/Z	SM-MA-F203P/B	SM-MA-F203P/P
	∅ 160	SM-MA-F160P/S	SM-MA-F160P/Z		přímá montáž



**< For rear >**

Typ	Průměr kotouče	Montáž
		Mezinárodní typ A
BR-M965	ø 203	SM-MA-R203S/S
	ø 160	přímá montáž
BR-M966	ø 203	SM-MA-R203P/S
	ø 160	SM-MA-R160P/S
BR-M800	ø 203	SM-MA-R203P/S
	ø 160	SM-MA-R160P/S
 BR-M765  BR-M601 BR-M585	ø 203	SM-MA-R203P/S
	ø 160	SM-MA-R160P/S
BR-M755	ø 203	SM-MA-R203S/S
	ø 160	přímá montáž
BR-M555	ø 203	SM-MA-R203S/S
	ø 160	přímá montáž
BR-M555-M	ø 203	SM-MA-R203P/S
	ø 160	
BR-M525	ø 203	SM-MA-R203P/S
	ø 160	SM-MA-R160P/S

**■ Použití adaptérů pro montáž mechanických kotoučových brzd Shimano**
**< For front >**

Typ	Průměr kotouče	Montáž			
		Mezinárodní typ A	Mezinárodní typ A MARZOCCHI	typ BOXXER	typ POST
BR-M515	ø 203				
	ø 160	M515 adaptér (přední)			
BR-M515-M	ø 203				
	ø 160	SM-MA-F160P/S	SM-MA-F160P/Z		přímá montáž
BR-M475	ø 203				
	ø 160	SM-MA-F160P/S	SM-MA-F160P/Z		přímá montáž
 BR-M495  BR-M465	ø 203				
	ø 160	SM-MA-F160P/S	SM-MA-F160P/Z		přímá montáž

**< For rear >**

Typ	Průměr kotouče	Montáž
		Mezinárodní typ A
BR-M515	ø 203	
	ø 160	M515 adaptér (zadní)
BR-M515-M	ø 203	
	ø 160	SM-MA-R160P/S
BR-M475	ø 203	
	ø 160	M475 adapter (zadní)
 BR-M495  BR-M465	ø 203	
	ø 160	M475 adapter (zadní)